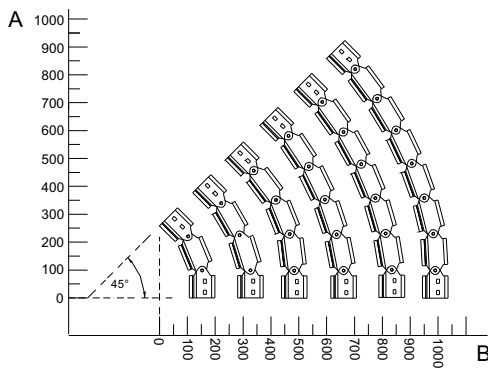
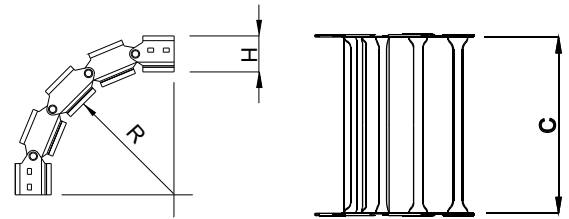
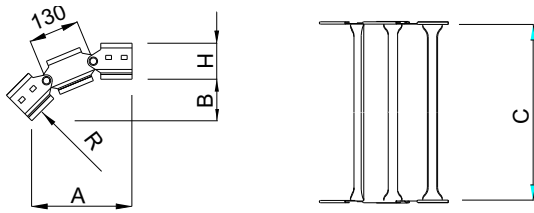


Curvas Verticales



CODIGO	H	C
CU-150-n	92/64	150
CU-300-n	92/64	300
CU-450-n	92/64	450
CU-600-n	92/64	600

n: Cantidad de eslabones



e: BWG 16 (1.6mm)
BWG 14 (2.1mm)

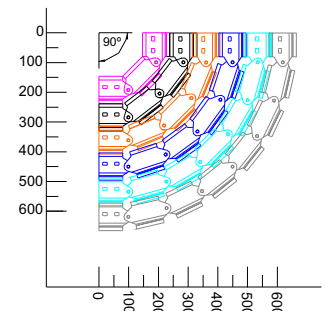
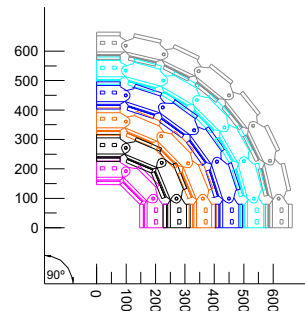
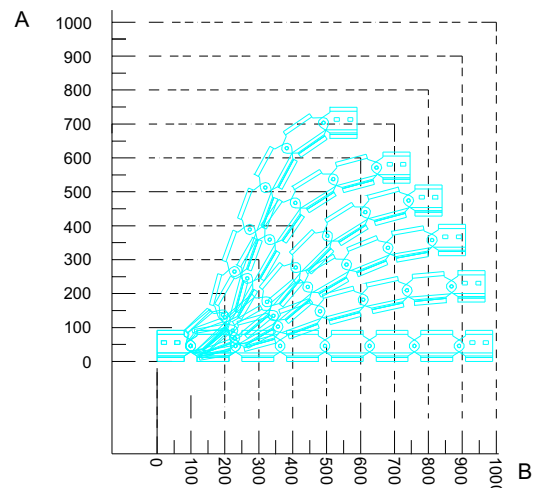
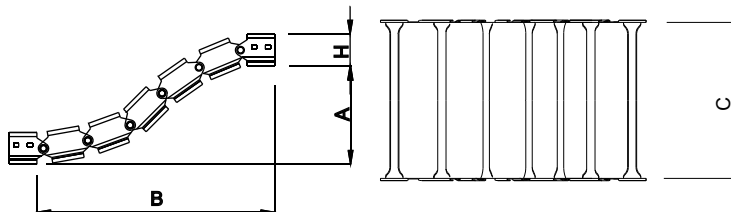


FIG.3



Los casos de diferencia de nivel, también se solucionan con esta curva múltiple.
Para hacer su pedido, mida las cotas de diferencia de nivel, de acuerdo a lo que muestra la Fig.3 y agregue los valores A y B respectivamente, a continuación del código. Por ejemplo, si en su caso el ancho necesario es de 300mm, la cota A de 450mm y la B de 600mm, en su pedido solicite CU-300-450-600

Para las curvas de ala 64 agregar la letra H al código.

TERMINACION:
Cincado electrolítico, galvanizado por inmersión en caliente, Pintado según requerimiento o Acero Inoxidable, Calidad requerida.