

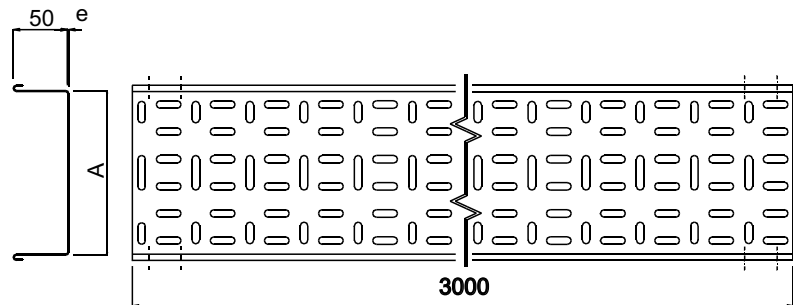
Tramo Recto



ALA 50

CODIGO	A	e		
		STD	Pesada	
TRP-50-Z	50	0,71	0,89	1,6
TRP-100-Z	100	0,71	0,89	1,6
TRP-150-Z	150	0,71	0,89	1,6
TRP-200-Z	200	0,71	0,89	1,6
TRP-250-Z	250	0,71	0,89	1,6
TRP-300-Z	300	0,71	0,89	1,6
TRP-450-Z	450	0,89	1,24	1,6
TRP-600-Z	600	0,89	1,24	1,6

Para solicitar bandejas en chapa pesada agregar al código 16, ejemplo: TRP-150-16-Z

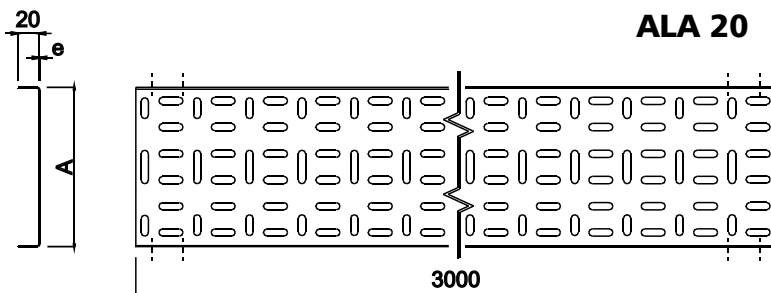


Según requerimiento se puede proveer la bandeja ciega, sin perforaciones.

TERMINACION:


Chapa galvanizada de origen, Pintado según requerimiento o Acero Inoxidable, Calidad requerida.

ALA 20



TERMINACION:

Chapa galvanizada de origen, Pintado según requerimiento, o Acero Inoxidable, Calidad requerida.



CODIGO	A	e		
		STD	Pesada	
TRP-50-B-Z	50	0,71	0,89	1,6
TRP-100-B-Z	100	0,71	0,89	1,6
TRP-150-B-Z	150	0,71	0,89	1,6
TRP-200-B-Z	200	0,71	0,89	1,6
TRP-250-B-Z	250	0,71	0,89	1,6
TRP-300-B-Z	300	0,71	0,89	1,6
TRP-450-B-Z	450	0,89	1,24	1,6
TRP-600-B-Z	600	0,89	1,24	1,6

Para solicitar bandejas en chapa pesada agregar al código 16, ejemplo: TRP-150-B-16-Z

Según requerimiento se puede proveer la bandeja ciega, sin perforaciones.