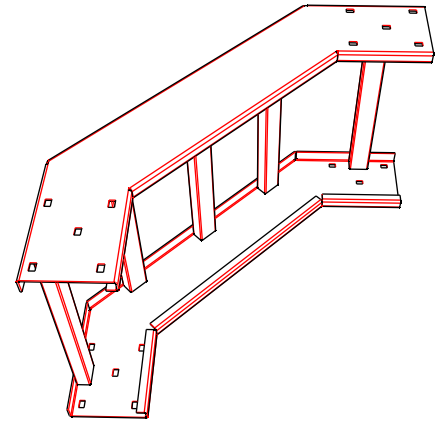
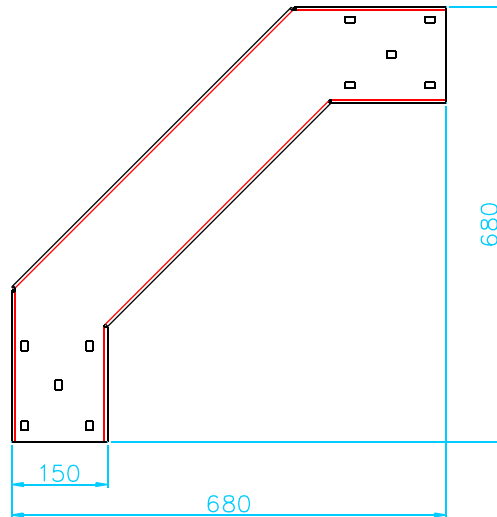
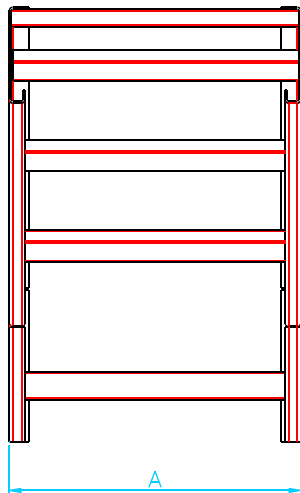


Curvas Verticales Fijas

Ascendentes

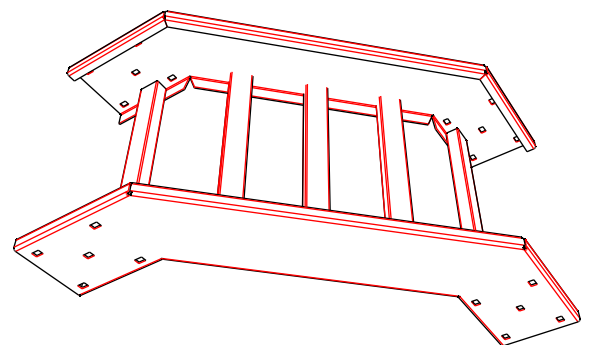
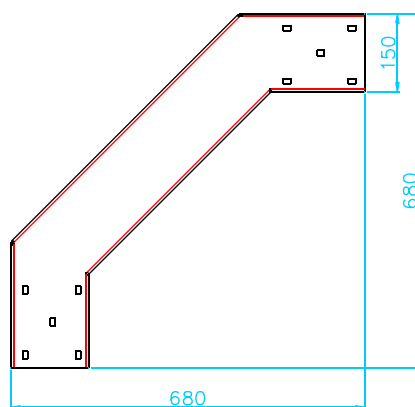
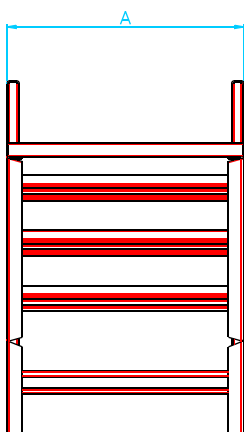


Espesor de los largueros: 2.1mm
Espesor de los travesaños: 1.6/2.1mm

TERMINACIÓN: Galvanizado en caliente por inmersión.

| CODIGO | A |
|-----------|-----|
| CUAPE-150 | 150 |
| CUAPE-300 | 300 |
| CUAPE-450 | 450 |
| CUAPE-600 | 600 |
| CUAPE-900 | 900 |

Descendentes



Espesor de los largueros: 2.1mm
Espesor de los travesaños: 1.6/2.1mm

TERMINACIÓN: Galvanizado en caliente por inmersión.

| CODIGO | A |
|-----------|-----|
| CUDPE-150 | 150 |
| CUDPE-300 | 300 |
| CUDPE-450 | 450 |
| CUDPE-600 | 600 |
| CUDPE-900 | 900 |